

GUÍA PARA PRESENTAR Y CONFIRMAR LA PLAZA EN COLEGIOS MAYORES, PROCESO DE ADMISIÓN DE PLAZA CURSO 2021-22

INTRODUCCIÓN.-

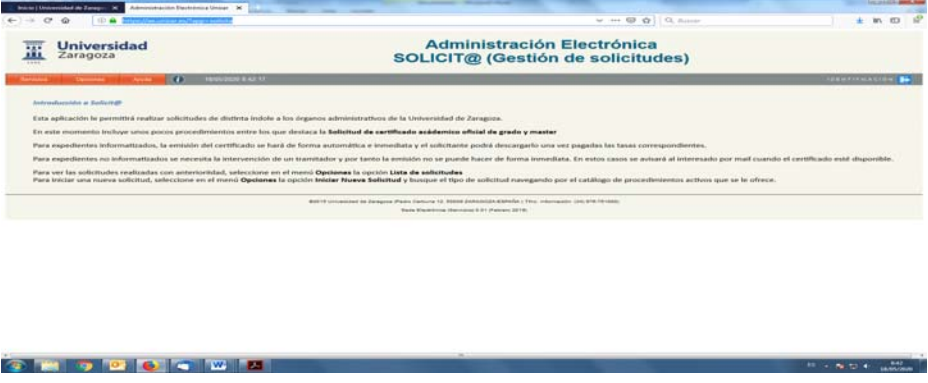



Para el proceso de ADMISIÓN DE PLAZA (curso 2021-22) en los Colegios Mayores de la Universidad de Zaragoza, la tramitación se va a realizar de forma telemática:

El proceso por parte del estudiante consiste en dos partes:

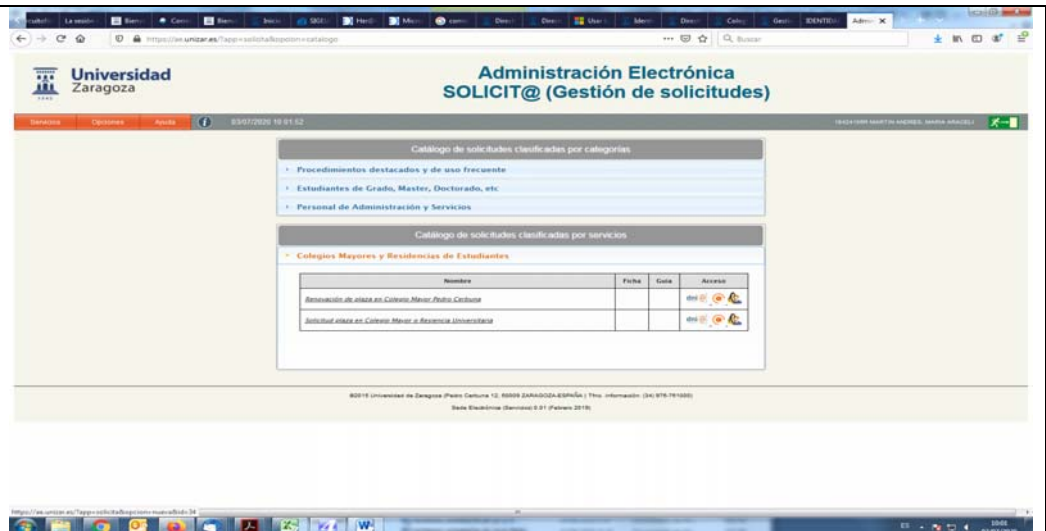
1. [Presentación de la solicitud.](#)
2. [Confirmación a la plaza y pago.](#)

1 PRESENTACIÓN DE LA SOLICITUD:

IDENTIFICACIÓN PARA EL ACCESO A LA PLAFATORMA	Se requiere <u>autenticación del estudiante o persona que le represente</u> , por cualquiera de las siguientes opciones: <ul style="list-style-type: none">• NIP y contraseña de la Universidad de Zaragoza• DNI electrónico• Certificado electrónico• Cl@ve
Estudiantes que no disponen de claves para autenticarse	Previa a la solicitud de admisión, debe inscribirse el propio interesado en AUTOREGISTRO [Esta opción solo es válida para las personas que <u>no han tenido vinculación</u> con la Universidad de Zaragoza (no se puede utilizar para recuperar contraseñas). Formulario de registro: https://identidad.unizar.es/identidad/ide900autoRegistro.faces La plataforma te enviará al correo electrónico indicado las claves para el acceso a la solicitud de inscripción. La validación de las claves no es inmediata.

<p>ACCESO A LA PLATAFORMA PARA LA SOLICITUD</p>	<p>ENLACE: https://ae.unizar.es/?app=solicita</p> 
<p>Menú:</p> <ul style="list-style-type: none"> - Opciones - Iniciar nueva solicitud 	
<p>Identificador del interesado@:</p> <ul style="list-style-type: none"> -NIP -Contraseña 	
<p>Seleccionar: Colegios Mayores</p>	

Seleccionar en el desplegable:
Solicitud de plaza en el colegio Mayor
(Realizar una solicitud por colegio mayor interesado en preinscribirse)



Seleccionar la pestaña correspondiente:
-Interesado
o, en su caso,
-Representante



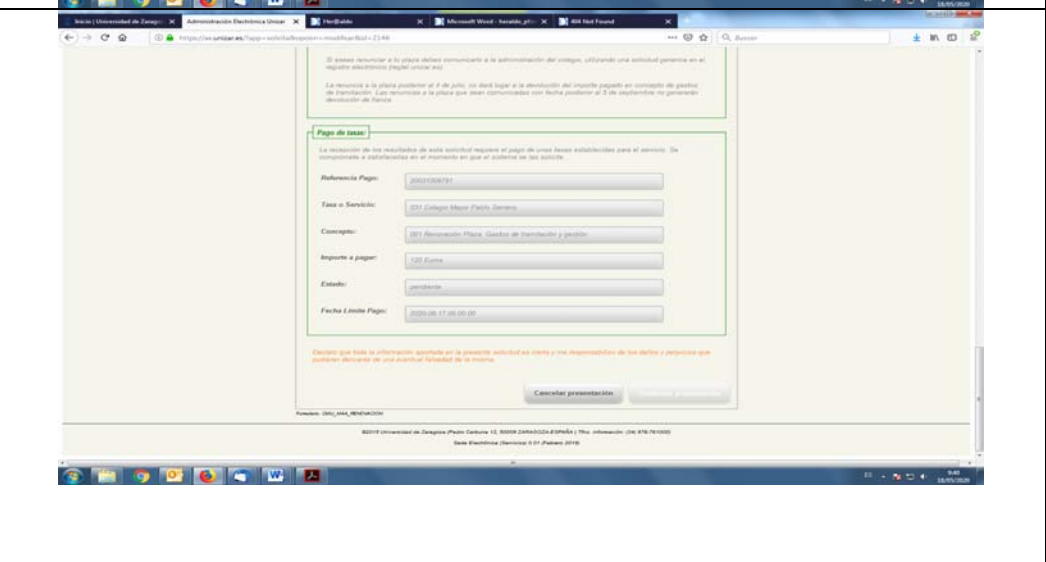
Cumplimentar la solicitud



Para remitir la solicitud, ir al Botón:
-Presentar

*Revisar si son correctos los datos; si está seguro de ello, ir al Botón:

-Confirmar presentación



<p>Si el envío ha sido correcto:</p> <p>La aplicación devuelve mensaje indicando el día y hora de presentación de la solicitud.</p>	<p>La solicitud se ha presentado para su revisión y tramitación por un funcionario. En el momento en que dicha tramitación haya finalizado recibirá un mensaje de correo.</p> <p>Fecha de presentación: 2020-05-18 10:07:28</p>
---	---

2.CONFIRMACIÓN A LA PLAZA Y PAGO:

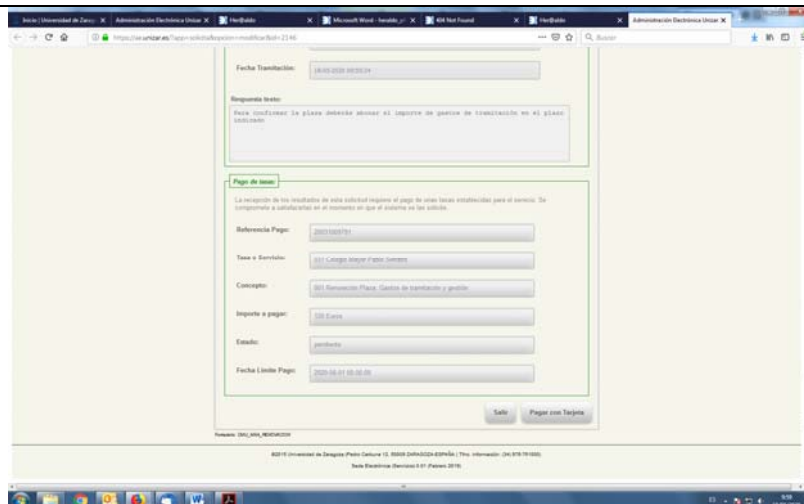
Finalizado el plazo de solicitud de admisión y publicado el listado de admitidos:

El/la colegial que haya sido admitid@ recibirá un e-mail para que pueda realizar el pago mediante tarjeta bancaria a través de TPV

<p>En el mail recibido:</p> <p>Se indica un enlace (para el acceso directo del interesado/a a la plataforma</p>	<p style="text-align: right;">Gestión de solicitudes electrónicas</p> <p style="text-align: center;">Presentación de la solicitud número 2146</p> <p style="text-align: center;">Se ha presentado una nueva solicitud para su tramitación manual.</p> <p style="text-align: center;">Datos básicos de la solicitud</p> <p>Asunto: Renovación de plaza en Colegio Mayor Pablo Serrano</p> <p>Identificador:</p> <p>Nombre:</p> <p>Primer Apellido:</p> <p>Segundo Apellido:</p> <p>Dirección mail:</p> <p>Teléfono:</p> <p>Fecha de presentación: 18-05-2020 09:42:10</p> <p style="text-align: center;">Acceso a la solicitud</p> <p style="text-align: center;">https://heraldo.unizar.es/?app=solicita&unidad=&opcion=modificar&id=2146</p>
---	--

Para realizar el pago,
pinchar en el Botón:

-Pagar con tarjeta



Realizar el pago:

-Mediante tarjeta
bancaria a través de
TPV

Impresión del justificante
de pago, a través del
Botón:

-Justificante de pago

